

КОМПЛЕКС АРТИКУЛЯЦИОННОЙ ГИМНАСТИКИ ДЛЯ ВЫРАБОТКИ АРТИКУЛЯЦИОННОГО УКЛАДА ЗВУКА [В]

- ✓ "УЛЫБКА" Удерживание губ в улыбке. Зубы не видны.
- ✓ "ХОБОТОК" Вытягивание губ вперед длинной трубочкой.
- ✓ "ЗАБОРЧИК" Губы в улыбке, зубы сомкнуты в естественном прикусе и видны.
- ✓ "БУБЛИК" Зубы сомкнуты. Губы округлены и чуть вытянуты вперед. Верхние и нижние резцы видны.
- ✓ "ЗАБОРЧИК – БУБЛИК. УЛЫБКА - ХОБОТОК" Чередование положений губ.

Упражнения для развития подвижности губ

1. Покусывание и почесывание сначала верхней, а потом нижней губы зубами.
2. Пятачок. Вытянутые трубочкой губы двигать вправо-влево, вращать по кругу.
3. Рыбки разговаривают.
Хлопать губами друг о друга (произносится глухой звук).

АРТИКУЛЯЦИОННЫЙ УКЛАД ЗВУКА [ВЬ]

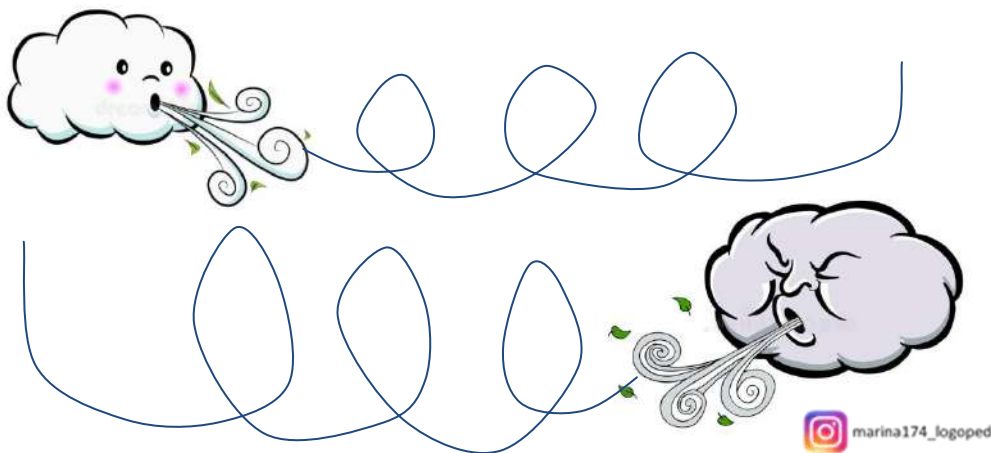
- ✚ Губы растянуты в улыбке, нижняя губа приподнимается к верхним резцам, слегка прикусывается.
- ✚ Язык широко распластан и пассивен.
- ✚ Голосовые складки сомкнуты.



Карточка 1

АВТОМАТИЗАЦИЯ /ВЬ/ в изолированном произношении

1. ВЫПОЛНЯЕМ АРТИКУЛЯЦИОННУЮ ГИМНАСТИКУ
2. ПРОИЗНОСИМ ИЗОЛИРОВАННО ПЛАВНО – ПЕСЕНКА ЛЕГКОГО ВЕТРА – ВЬ-ВЬ-ВЬ, СИЛЬНОГО – В-В-В



Карточка 2

АВТОМАТИЗАЦИЯ / ВЬ /

1. ВЫПОЛНЯЕМ АРТИКУЛЯЦИОННУЮ ГИМНАСТИКУ
2. ПРОИЗНОСИМ ИЗОЛИРОВАННО ПЛАВНО ВЬ-ВЬ-ВЬ С ПОВЫШЕНИЕМ И Понижением тона
3. ХЛОПНИ НА ЗВУК [ВЬ]. В, ВЬ, Ф, П, Б, ВЬ, С, ВЬ, Ш, ФЬ, ВЬ.
4. ПОВТОРИ: Вя-вя Вью-вью Ве-ве Ви-ви Вё-вё
вя-вё вью-ви ве-вью ви-вя вё-ве ви-вью
5. ПРОСЛУШАЙ, ПОВТОРИ:
ВЯЗ ВЯЗАТЬ ВЯЖЕТ ВЯЛЕНый ВИД
ВИНА ВИТЬ ВИТЯ ВИДНО ВИЖУ
ВИЛКА ВЕК ВЕС ВЕСЫ ВЕСНА
ВЕСТИ ВЕСЕЛЬЕ ВЕТЕР ВЕЧЕР ПРИВЕТ
6. ПОСЧИТАЙ ВЕТКИ от 1 до 5 и обратно: ОДНА ВЕТКА, ДВЕ ВЕТКИ, ..., ПЯТЬ ВЕТОК.



Карточка 3

АВТОМАТИЗАЦИЯ / **ВЬ** /

1. АРТИКУЛЯЦИОННАЯ ГИМНАСТИКА.
2. ИЗОЛИРОВАННОЕ ПРОИЗНОШЕНИЕ: ВЬ-ВЬ-ВЬ
3. ПОВТОРИ:

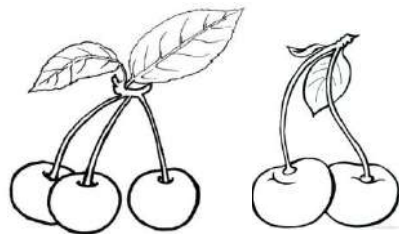
Вя-вя Вью-вью Ве-ве Ви-ви Вё-вё
вя-вё вью-ви ве-вью ви-вя вё-ве ви-вью

4. ПОВТОРИ СЛОВА ИЗ ПРОШЛОГО ЗАДАНИЯ И НОВЫЕ:
навязать, увязнуть, завязать, завязанный, долговязый, Вовик,
новинка, новичок, увижу, травинка, навес, повесить, повесть, совесть,
завесить, занавес, занавески, увести, деревья, ковёр, отвёртка.

5. ИГРА С МЯЧОМ «ОДИН - МНОГО»: верба –... *вербы*

Вилка - ... Ведро - ...
Вечер - ... Визит - ...
Отвёртка - ... Новичок - ...
Травинка - ...

6. ПОСЧИТАЙ ВИШЕНКИ от 1 до 5 и обратно:



Карточка 4

АВТОМАТИЗАЦИЯ / **ВЬ** /

1. АРТИКУЛЯЦИОННАЯ ГИМНАСТИКА.
2. ИЗОЛИРОВАННОЕ ПРОИЗНОШЕНИЕ: ВЬ-ВЬ-ВЬ
3. ПОВТОРИ:

вя-вё вью-ви ве-вью ви-вя вё-ве ви-вью
авя эве иви увю овё

4. ПОВТОРИ СЛОВА: Вика, Витя, ветер, совет, девять, повязка, ответ,
свет, свеча, Света, соловей, повидло.

5. ПОСМОТРИ И НАЗОВИ ВСЕ, ЧТО ЗДЕСЬ НАРИСОВАНО.

СКАЖИ: «ЧТО (КОГО) ВИДИТ ВИТЯ?»



Карточка 5

АВТОМАТИЗАЦИЯ / **ВЬ** /

1. АРТИКУЛЯЦИОННАЯ ГИМНАСТИКА.
2. ИЗОЛИРОВАННОЕ ПРОИЗНОШЕНИЕ: ВЬ-ВЬ-ВЬ
3. ПРОСЛУШАЙ, ПОВТОРИ: авя эве иви увю овё

Вня, вни, вся, всё, все, всю, свя, сви, звя

4. ПОВТОРИ СЛОВА ИЗ ПРОШЛОГО ЗАДАНИЯ И НОВЫЕ:

связать, связанный, связка, свить, свист, свинья, свинка.

6. ИГРА «ОДИН - ДВЕ»: одна верба –... две *вербы*

одна вилка - ... одно ведро - ... один вечер - ... один визит - ...

Одна отвёртка - ... один новичок - ... одна травинка - ... один пингвин

7. ПОСЧИТАЙ ПИНГВИНОВ от 1 до 5 и обратно:



Карточка 6

АВТОМАТИЗАЦИЯ / **ВЬ** /

1. АРТИКУЛЯЦИОННАЯ ГИМНАСТИКА.
2. ИЗОЛИРОВАННОЕ ПРОИЗНОШЕНИЕ: ВЬ-ВЬ-ВЬ
3. ПРОСЛУШАЙ, ПОВТОРИ: авя эве иви увю овё

Вня, вни, вся, всё, все, всю, свя, сви, звя

4. ПОВТОРИ СЛОВА ИЗ ПРОШЛОГО ЗАДАНИЯ

5. ПОВТОРИ ЧИСТОГОВОРКИ:

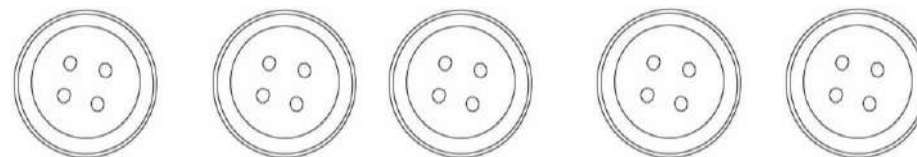
Вя-вя-вя - воробей склевал червя.

Вью-вью-вью - локоны завью.

Ви-ви-ви - Васю позови.

Ве-ве-ве - весело сове.

6. ПОСЧИТАЙ ПУГОВИЦЫ от 1 до 5 и обратно:



Карточка 7

АВТОМАТИЗАЦИЯ / ВЬ /

1. **АРТИКУЛЯЦИОННАЯ ГИМНАСТИКА.**
2. **ИЗОЛИРОВАННОЕ ПРОИЗНОШЕНИЕ:** ВЬ-ВЬ-ВЬ
3. **ПРОСЛУШАЙ, ПОВТОРИ СЛОГИ:**

авь-эвь эвь-ивь ивь-увь увь-овь овь-авь

Вня, вни, вся, всё, все, всю, свя, сви, звя

4. **ПОВТОРИ СЛОВА ИЗ ПРОШЛОГО ЗАДАНИЯ:**
5. **ПОВТОРИ ПРЕДЛОЖЕНИЯ:**

Скоро я увижу Вовика.

Весной деревья оживают.

Вовик несёт отвёртку.

Ветер качает ветку.

Бабушка вяжет коврик.


Внизу видна вся деревня.

Новичок увидел весь класс.

5. **ПОСМОТРИ И НАЗОВИ ВСЕ, ЧТО ЗДЕСЬ НАРИСОВАНО. СКАЖИ: «ЧТО (КОГО) У ВИКИ В ВЕДРЕ?» (ВИНОГРАД, МАЛЬВИНА, ВЕСЫ, ПИНГВИН, ПУГОВИЦА, СНЕГОВИК, МЕДВЕДЬ)**



АВТОМАТИЗАЦИЯ / ВЬ /



Автоматизация звука "Вь"



