

КОМПЛЕКС АРТИКУЛЯЦИОННОЙ ГИМНАСТИКИ ДЛЯ ВЫРАБОТКИ АРТИКУЛЯЦИОННОГО УКЛАДА ЗВУКА [В]

- ✓ "УЛЫБКА" Удерживание губ в улыбке. Зубы не видны.
- ✓ "ХОБОТОК" Вытягивание губ вперед длинной трубочкой.
- ✓ "ЗАБОРЧИК" Губы в улыбке, зубы сомкнуты в естественном прикусе и видны.
- ✓ "БУБЛИК" Зубы сомкнуты. Губы округлены и чуть вытянуты вперед. Верхние и нижние резцы видны.
- ✓ "ЗАБОРЧИК – БУБЛИК. УЛЯБКА - ХОБОТОК" Чередование положений губ.

Упражнения для развития подвижности губ

1. Покусывание и почесывание сначала верхней, а потом нижней губы зубами.
2. Пятачок. Вытянутые трубочкой губы двигать вправо-влево, вращать по кругу.
3. Рыбки разговаривают.
Хлопать губами друг о друга (произносится глухой звук).

АРТИКУЛЯЦИОННЫЙ УКЛАД ЗВУКА [В]


- ✚ Губы растянуты в улыбке, нижняя губа приподнимается к верхним резцам, слегка прикусывается.
- ✚ Язык широко распластан и пассивен.
- ✚ Голосовые складки сомкнуты.



Карточка 1

АВТОМАТИЗАЦИЯ /ВЬ/ в изолированном произношении

1. ВЫПОЛНЯЕМ АРТИКУЛЯЦИОННУЮ ГИМНАСТИКУ
2. ПРОИЗНОСИМ ИЗОЛИРОВАННО ПЛАВНО – ПЕСЕНКА ТИХОГО ВЕТРА – Ф-Ф-Ф, ГРОМКОГО – В-В-В



Карточка 2

АВТОМАТИЗАЦИЯ / В /

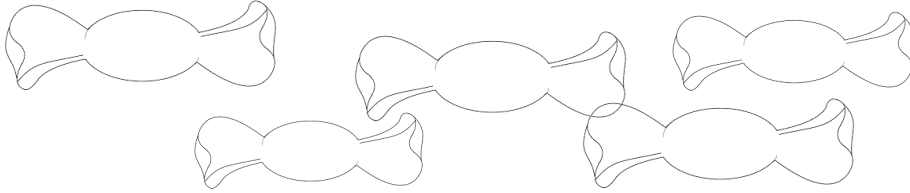
1. ВЫПОЛНЯЕМ АРТИКУЛЯЦИОННУЮ ГИМНАСТИКУ
2. ПРОИЗНОСИМ ИЗОЛИРОВАННО ПЛАВНО В-В-В Ф-Ф-Ф С ПОВЫШЕНИЕМ И ПОНИЖЕНИЕМ ТОНА
3. ХЛОПНИ НА ЗВУК [В]. В, ВЬ, Ф, П, Б, В, С, ВЬ, Ш, ФЬ, В.
4. ПОВТОРИ: ВА-ВА ВЭ-ВЭ ВЫ-ВЫ ВУ-ВУ ВО-ВО
ВА-ВЫ ВЫ-ВО ВО-ВУ ВУ-ВЭ ВЭ-ВА
5. ПРОСЛУШАЙ, ПОВТОРИ: вам, ваш, вата, Ваня, вагон, ванна, Вася, ваза, Валя, вафли, варка, варетка;
вы, выть, высь, выгон, вызов, выезд, выпуск, выбор;
вот, воз, вон, вода, вожак, волк; вуз, вуаль, вулкан.
6. ПОСЧИТАЙ ВАГОНЫ от 1 до 5 и обратно: ОДИН ВАГОН, ДВА ВАГОНА, ..., ПЯТЬ ВАГОНОВ.



Карточка 3

АВТОМАТИЗАЦИЯ / В /

1. **Артикуляционная гимнастика.**
2. **Изолированное произношение:** В-В-В Ф-Ф-Ф
3. **Повтори:** ВА-ФА ВЭ-ФЭ ВЫ-ФЫ ВУ-ФУ ВО-ФО
ФА-ФЫ ФЫ-ФО ФО-ФУ ФУ-ФЭ ФЭ-ФА
4. **Повтори слова из прошлого задания и новые:**
ФОТО ФАТА ФОНТАН ФАЗА ФОН ФАИНА ТЕЛЕФОН
ДОМОФОН МАГНИТОФОН
5. **Игра с мячом «Один - много»:** ВАННА –... *ВАННЫ*
ВАЗА - ... ВАГОН - ... ВАФЛЯ - ... ВОЛК - ...
ВУЛКАН - ... ФОН - ... ТЕЛЕФОН - ...
6. **Посчитай фантики** от 1 до 5 и обратно:



Карточка 4

АВТОМАТИЗАЦИЯ / В /

1. **Артикуляционная гимнастика.**
2. **Изолированное произношение:** В-В-В Ф-Ф-Ф
3. **Повтори:** ВА-ВА-ФА ФЭ-ВЭ-ВЭ ВУ-ФУ-ВУ ФО-ФО-ВО
АВА ОВО УВУ ЭВЭ ЫВЫ
4. **Повтори слова:** Ива, Иван, олива, слива, слова, канава, голова, Слава, Клава, диван, овощи, завод, ствол, ивы, тыквы, буквы, повязка.
5. **Посмотри и назови все, что здесь нарисовано.**
Скажи: «Вот ваза?»»



Карточка 5

АВТОМАТИЗАЦИЯ / В /

1. **Артикуляционная гимнастика.**
2. **Изолированное произношение:** В-В-В Ф-Ф-Ф
Прослушай, повтори: АВА ОВО УВУ ЭВЭ ЫВЫ
АФА ОФО УФУ ЭФЭ ЫФЫ
4. **Повтори слова из прошлого задания и новые:**
Иван, Вова, диван, ковать, сова, Савва, совать, зазывать, голова, слива, слава, халва, глава, корова, трава, сорвать, ивы, оковы, гривы, выводок, завод, забава, вывоз, вывозить, завозить, повозка.
6. **Игра «Один - восемь»:** ОДНА ВАЗА –... ВОСЕМЬ ВАЗ
ОДНА ВАННА - ... ОДИН ВАГОН - ... ОДНА ТЫКВА - ...
ОДИН ФОНТАН - ... ОДИН ТЕЛЕФОН - ... ОДИН ВОЛК - ...
ОДИН ФАНТИК - ... ОДИН ДИВАН - ...



7. **Повтори чистоговорки:**
ВА-ВА-ВА – ВОТ СОВА. ВУ-ВУ-ВУ – ВИЖУ СОВУ.
ВУ-ВУ-ВУ – ЗОВУ СОВУ. ВЫ-ВЫ-ВЫ – НЕТ СОВЫ.
ВА-ВА-ВА – ЛЕТИТ СОВА.

Карточка 6

АВТОМАТИЗАЦИЯ / В /

1. **Артикуляционная гимнастика.**
2. **Изолированное произношение:** В-В-В Ф-Ф-Ф
3. **Прослушай, повтори:** АВ-ОВ-ЭВ ЫВ-ЭВ-УВ
УВ-ЭУ-АВ ОВ-ЭВ-УВ ИВ-АВ-УВ АВ-ЭВ-ОВ
4. **Повтори слова из прошлого задания:**
5. **Игра «Назови ласково»:** Ваза - ... *вазочка*
Вагон - ... Вода - ... Ива - ... Слива - ...
Диван - ... Завод - ... Голова - ... Футболка - ...
Флаг - ... Телефон - ... Фонтан - ... Тыква - ...

6. **Послушай стихотворение, выучи его:**

В поле волк-волчище едет
На своем велосипеде.
Обогнал сегодня он
Воробья и двух ворон.
Только ветер, ветерок
Обогнать никак не мог.




Карточка 7

АВТОМАТИЗАЦИЯ / Ф /

1. **Артикуляционная гимнастика.**
2. **Изолированное произношение:** В-В-В Ф-Ф-Ф
3. **Прослушай, повтори слоги:**
ВА-ВА-ФА ФЭ-ФЭ-ВЭ ВЫ-ФЭ-ВЫ ФО-ВО-ФО
4. **Повтори слова:** Пиф, паф, миф, удав(ф), шкаф, лев(ф), рукав(ф), шарф, фотограф, обрыв(ф), порыв(ф), жираф. Кофта, кафтан, лифты, кофты; флаг, флакон, флагман, флажок, фланель; флот, флоксы, флотский; фрак, фрау, франк, фрамуга, фраза, цифра; фронт, Фрося; фрукты, фруктовый, цифры.
5. **Повтори предложения:**
Ваня показал фокус. Фома несет факел. На фабрике горят фонари. Фома кладет шарф в шкаф. Фунтик фыркает. У сарафана хороший фасон. Пиф и Паф - фотографы. У Фомы флаг. У Фомы фрукты. У Фроси флажок. У Фроси кофта
5. **Посмотри и назови все, что нарисовано у ФАИ на фартуке. (ФЛАГ, ФОНТАН, ФОТОАППАРАТ, ФРУКТЫ, ФОНАРЬ)**



АВТОМАТИЗАЦИЯ / Ф /



Автоматизация звуков "В", "Ф"

