


КОМПЛЕКС АРТИКУЛЯЦИОННОЙ ГИМНАСТИКИ ДЛЯ ВЫРАБОТКИ АРТИКУЛЯЦИОННОГО УКЛАДА ЗВУКА [Ж]

- ✓ "ПТЕНЧИКИ". Рот широко открыт, язык спокойно лежит в ротовой полости.
- ✓ "ЛОПАТОЧКА". Рот открыт, широкий расслабленный язык лежит на нижней губе.
- ✓ "ЧАШЕЧКА". Рот широко открыт. Передний и боковые края широкого языка подняты, но не касаются зубов.
- ✓ "ТРУБОЧКА". Рот открыт. Боковые края языка загнуты вверх.
- ✓ "ЛОШАДКА". Присосать язык к нёбу, щелкнуть языком. Цокать медленно и сильно, тянуть подъязычную связку.
- ✓ "ЗМЕЙКА". Рот широко открыт. Узкий язык сильно выдвинуть вперёд и убрать вглубь рта.
- ✓ "ПОЧИСТИТЬ ЗУБЫ". Рот закрыт. Круговым движением языка провести между губами и зубами.
- ✓ "ВКУСНОЕ ВАРЕНЬЕ". Рот открыт. Широким языком облизать верхнюю губу и убрать язык вглубь рта.

АРТИКУЛЯЦИОННЫЙ УКЛАД ЗВУКА [Ж]

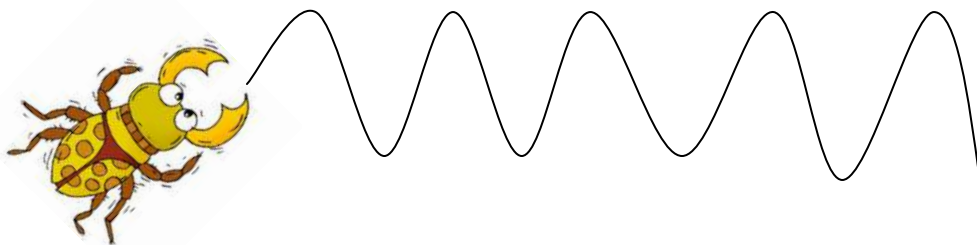
- ✚ губы вытянуты вперед и округлены;
- ✚ расстояние между зубами 4—5 мм;
- ✚ широкий кончик языка приподнят к переднему краю нёба, но не прижат, боковые края языка прилипают к верхним коренным зубам;
- ✚ воздух выдыхается равномерно посередине языка, поднося ладонь ко рту, можно почувствовать теплую струю воздуха;
- ✚ голосовые связки сомкнуты.



Карточка 1

АВТОМАТИЗАЦИЯ /Ж/ в изолированном произношении


1. ВЫПОЛНЯЕМ АРТИКУЛЯЦИОННУЮ ГИМНАСТИКУ
2. ПРОИЗНОСИМ ИЗОЛИРОВАННО ПЛАВНО, С ПОВЫШЕНИЕМ И Понижением тона



Карточка 2

АВТОМАТИЗАЦИЯ /Ж/

1. ВЫПОЛНЯЕМ АРТИКУЛЯЦИОННУЮ ГИМНАСТИКУ
2. ПРОИЗНОСИМ ИЗОЛИРОВАННО ПЛАВНО Ж-Ж-Ж С ПОВЫШЕНИЕМ И Понижением тона
3. ХЛОПНИ НА ЗВУК [Ж]. Ж, Ш, С, З, Ж, Ц, З, Ж, Ш, Р, Ж.
4. ПОВТОРИ: ЖА-ЖА ЖИ-ЖИ ЖО-ЖО ЖЭ-ЖЭ ЖУ-ЖУ
5. ПРОСЛУШАЙ, ПОВТОРИ:
ЖУК ЖАБА ЖЕЛЕ ЖАЛО
ЖИЖА ЖАКЕТ ЖИВОТ ЖЁЛТЫЙ
6. ИГРА «ОДИН - МНОГО»: Жаба – жабы
Жалоба - ... Жёлудь - ... Жилка - ... Жулик - ...
Жетон - ... Жук - ... Желание - ... Животное - ...
7. ПОСЧИТАЙ ЖУКОВ от 1 до 5 и обратно: ОДИН ЖУК, ДВА ЖУКА, ..., ПЯТЬ ЖУКОВ.



Карточка 3

АВТОМАТИЗАЦИЯ /Ж/

1. АРТИКУЛЯЦИОННАЯ ГИМНАСТИКА.
2. ИЗОЛИРОВАННОЕ ПРОИЗНОШЕНИЕ: Ж-Ж-Ж
3. ПОВТОРИ:
ЖА-ЖО-ЖУ ЖИ-ЖЭ-ЖА ЖО-ЖУ-ЖА ЖО-ЖА-ЖЭ
4. ПОВТОРИ СЛОВА ИЗ ПРОШЛОГО ЗАДАНИЯ.
5. ИГРА С МЯЧОМ «НАЗОВИ ЛАСКОВО»: снег – снежок
утюг, ёж, стог, сапог, живот, жук, флаг, луг

6. ПОВТОРИ ЧИСТОГОВОРКИ:

Жа – жа – жа – мы видели ежа.
Жа – жа – жа – есть иголки у ежа.
Жу – жу – жу – молоко дадим ежу.
Жу – жу – жу – помоги ежу.
Жи – жи – жи – здесь живут ежи.



 marina174_logoped

Карточка 4

АВТОМАТИЗАЦИЯ /Ж/

1. АРТИКУЛЯЦИОННАЯ ГИМНАСТИКА.
2. ИЗОЛИРОВАННОЕ ПРОИЗНОШЕНИЕ: Ж-Ж-Ж
3. ПОВТОРИ:
ЖА-ЖО-ЖУ ЖИ-ЖЭ-ЖА ЖО-ЖУ-ЖА ЖО-ЖА-ЖЭ

4. ПОВТОРИ СЛОВА: ежата, вожак, вожатый, пижама, бежать, лежать, пожар, пожарник, кожа, уважать, лужа, лёжа; ожог, лужок, флажок, бережок, ужонок, утюжок, лежу, хожу.

5. ПОСМОТРИ И НАЗОВИ ВСЕ, ЧТО ЗДЕСЬ НАРИСОВАНО. СКАЖИ: «ЧТО (КОГО) НАШЕЛ ЖЕНЯ?» Женя нашёл ёжика. ...



Карточка 5

АВТОМАТИЗАЦИЯ /Ж/

1. АРТИКУЛЯЦИОННАЯ ГИМНАСТИКА.
2. ИЗОЛИРОВАННОЕ ПРОИЗНОШЕНИЕ: Ж-Ж-Ж
3. ПРОСЛУШАЙ, ПОВТОРИ: АЖА ОЖО УЖУ ЫЖИ ЭЖЭ
4. ИГРА «ОДИН - МНОГО»: жакет – жакеты
ножик – ... живот – ... жёлудь – ...
пижама – ... медвежонок – ...

5. ОТВЕТЬ НА ВОПРОСЫ: сумка из кожи (какая?) – кожаная
жакет из кожи (какой?) – пальто из кожи (какое?) –
сапожки из кожи (какие?) – лопата из железа (какая?) –
гвоздь из железа (какой?) – ведро из железа (какое?) –
ведра из железа (какие?) –

6. ПРОСЛУШАЙ СТИХОТВОРЕНИЕ, ВЫУЧИ ЕГО:

Жук жужжит: "Жу, жу, жу!"
Я живу, не тужу.
Я на ветке сижу
И жужжу, жужжу, жужжу!"



Карточка 6

АВТОМАТИЗАЦИЯ /Ж/

1. АРТИКУЛЯЦИОННАЯ ГИМНАСТИКА.
2. ИЗОЛИРОВАННОЕ ПРОИЗНОШЕНИЕ: Ж-Ж-Ж
3. ПРОСЛУШАЙ, ПОВТОРИ.

жа – жо – жу жи – жа – жо
жо – жа – жу же – жа – жо

4. ИЗМЕНИ СЛОВА ПО ОБРАЗЦУ: ходить – хожу
лежать – ... водить – ... глядеть – ... судить – ...
дружить – ... видеть – ... бродить – ... держать – ...
уходить – ... находить – ... приходить – ... сидеть – ...

5. ПОВТОРИ ПРЕДЛОЖЕНИЯ:

Дети сажали жёлуди. Женя похожа на маму.
Жаба поймала жука. Женя бежал на лыжах по лыжне.
Жанна лежала на пляже.

Карточка 7

АВТОМАТИЗАЦИЯ /Ж/ В КОНЦЕ СЛОВА

1. **Артикуляционная гимнастика.**
2. **Изолированное произношение:** Ж-Ж-Ж
3. **Прослушай, повтори слоги, соблюдая ударение:**
ЖА́ – ЖО – ЖЕ ЖА – ЖО́ – ЖЕ ЖА – ЖО – ЖЕ́
4. Ответить на вопросы полными предложениями:

Как можно назвать одним словом пижаму, жилетку, жакет?

Что появляется от дождя на дорогах?

Как называют детенышей лошади, ежихи, медведицы?

5. Выучить загадку.

Эта буква широка

И похожа на жука.

Да при этом, точно жук,

Издаёт жужжащий звук:

- Ж – ж – ж – ж!

(Буква Ж)



Карточка 8

АВТОМАТИЗАЦИЯ /Ж/ В СЕРЕДИНЕ СЛОВА

1. **Изолированное произношение:** Ж-Ж-Ж
2. **Прослушай, повтори слоги, выделяя слог «ЖУ»:**
жа – жо – жу́ жу́ – жа – жо жо – жу́ – жа
3. **Повтори слова:** важный, каждый, бумажный, можно, монтажник, багажный, дождик, ложный, тревожный, ножницы, пирожное, художник, нужно, дружно, дружба, лыжник.
4. **Повтори чистоговорки:**

Жа-жа-жа - жили-были 2 ежа.

Жу-жу-жу - на двоих ежей гляжу.

Жу-жу-жу - ближе, ближе подхожу.

Же-же-же - вижу желудь на еже.

Ди-жи-жи - ежик, желудь покажи!

Жа-жа-жа - испугали мы ежа.



Карточка 9

АВТОМАТИЗАЦИЯ /Ж/ В СЛОВСОЧЕТАНИЯХ

1. **Артикуляционная гимнастика.**
2. **Изолированное произношение:** Ж-Ж-Ж
3. **Художник перепутал картинки, скажи, что ты видишь:** Я ВИЖУ ЁЖИКА...

4. **Прослушай, скажи правильно.**

Кожаный жакет

нежная кожа

мягкая пижама

отважный капитан

мамин утюжок

бежевый жакет

новый утюжок

жидкий мёд

жадный Женя


вьюжный день

бумажная жаба

модный пиджак

Женины тапки

бумажный жук





Автоматизация звука "Ж"

