

Автоматизация звука "Ль"



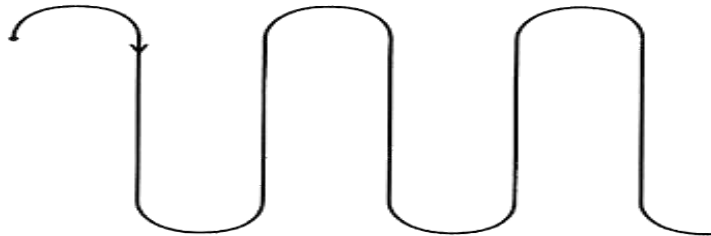
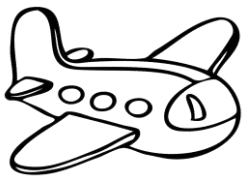
КОМПЛЕКС АРТИКУЛЯЦИОННОЙ ГИМНАСТИКИ ДЛЯ ВЫРАБОТКИ АРТИКУЛЯЦИОННОГО УКЛАДА ЗВУКА [ЛЬ]

- ✓ **"ЧАСИКИ"**. Рот приоткрыт. Губы растянуты в улыбку. Кончиком узкого языка попеременно тянуться к уголкам рта.
- ✓ **"ЗМЕЙКА"**. Рот широко открыт. Узкий язык сильно выдвинуть вперёд и убрать вглубь рта.
- ✓ **"КАЧЕЛИ"**. Рот открыт. Напряжённым языком тянуться к носу и подбородку или к верхним и нижним резцам.
- ✓ **"СПРЯЧЬ КОНФЕТКУ"**. Рот закрыт. Напряжённым языком упереться то в одну, то в другую щеку.
- ✓ **"ПОЧИСТИТЬ ЗУБЫ"**. Рот закрыт. Круговым движением языка провести между губами и зубами.
- ✓ **"КАТУШКА"**. Рот открыт. Кончик языка упирается в нижние резцы, боковые края прижаты к верхним коренным зубам. Широкий язык "выкатывается" вперёд и убирается вглубь рта.
- "ВКУСНОЕ ВАРЕНЬЕ"**. Рот открыт. Широким языком облизать верхнюю губу и убрать язык вглубь рта.

Карточка 1

АВТОМАТИЗАЦИЯ /ЛЬ/ В ИЗОЛИРОВАННОМ ПРОИЗНОШЕНИИ

1. ВЫПОЛНЯЕМ АРТИКУЛЯЦИОННУЮ ГИМНАСТИКУ
2. ПРОИЗНОСИМ ИЗОЛИРОВАННО: «Высоко в небе летит маленький самолет – ль-ль-ль...»




Плавно С повышением и понижением тона Отрывисто

Карточка 2


АВТОМАТИЗАЦИЯ /ЛЬ/

1. АРТИКУЛЯЦ. ГИМНАСТИКА.
2. ИЗОЛИРОВАННОЕ ПРОИЗНОШЕНИЕ «Ль–Ль–Ль» - язык упирается в верхние зубы
3. ПОВТОРИ:
ЛЯ-ЛЯ ЛЮ-ЛЮ ЛИ-ЛИ ЛЕ-ЛЕ ЛЁ-ЛЁ
ЛЯ-ЛИ ЛИ-ЛЮ ЛЮ-ЛИ ЛИ-ЛЕ ЛЕ-ЛЁ
4. ПОВТОРИ СЛОВА (2-3 раза): лейка, лев, лето, лист, липа, лебедь, лимон, лента, лес, лиса.
5. НАЗОВИ СЕМЬЮ:

папа, мама, детеныш



6. ПОСЧИТАЙ ЛИС ОТ 1 ДО 5: Одна лиса, две лисы, ...пять лис.



Карточка 3

АВТОМАТИЗАЦИЯ /ЛЬ/

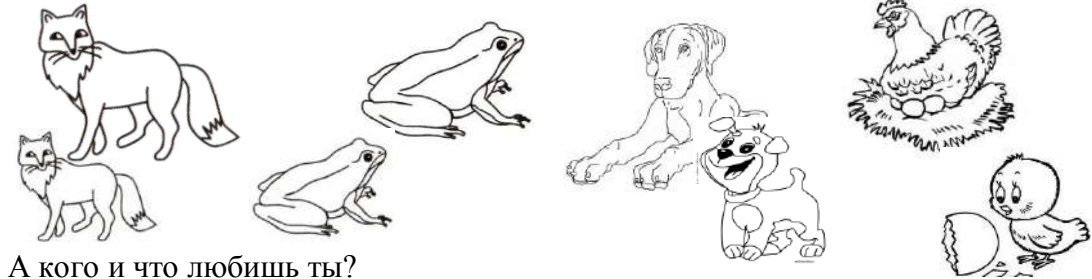
1. АРТИКУЛЯЦ. ГИМНАСТИКА.
2. ПРОИЗНОСИМ ИЗОЛИРОВАННО «ЛЬ–ЛЬ–ЛЬ»
3. ПОВТОРИ:
ЛЯ-ЛЯ ЛЮ-ЛЮ ЛИ-ЛИ ЛЕ-ЛЕ ЛЁ-ЛЁ
ЛЯ-ЛИ ЛИ-ЛЮ ЛЮ-ЛИ ЛИ-ЛЕ ЛЕ-ЛЁ
ЛЯ-ЛИ-ЛЕ ЛЮ-ЛЕ-ЛЁ ЛИ-ЛЯ-ЛЕ ЛЕ-ЛЁ-ЛЯ
4. Измени слова: «Один - много» ЛЕЙКА – ЛЕЙКИ
ЛИМОН - ... ЛЕНТА - ... ЛЯМКА - ... ЛИСА - ...
ЛИНЕЙКА - ... ЛЕБЕДЬ - ... ЛЕС - ... ЛИСТ - ...
ЛИПА - ... ЛИФТ - ... ЛЕВ - ...
5. ПОСЧИТАЙ ОТ 1 ДО 5 И ОБРАТНО, РАСКРАСЬ: (одна лягушка... пять лягушек)



Карточка 4

АВТОМАТИЗАЦИЯ /ЛЬ/

1. АРТИКУЛЯЦ. ГИМНАСТИКА.
2. ПРОИЗНОСИМ ИЗОЛИРОВАННО «ЛЬ–ЛЬ–ЛЬ»
3. ПОВТОРИ:
ЛЯ-ЛЕ ЛЮ-ЛЁ ЛИ-ЛЕ ЛЕ-ЛЯ ЛЁ-ЛИ ЛЯ-ЛИ ЛИ-ЛЮ
АЛЯ ОЛЁ УЛЮ ЭЛЕ ИЛИ
4. ИЗМЕНИ СЛОВА: «Скажи ласково» лист – ..листик
Лес, лифт, лента, лестница, лейка, лимон, лиса, лямка, лягушка.
5. СКАЖИ: «Кого любит мама?»: Лиса любит лисёнка.



Карточка 5

АВТОМАТИЗАЦИЯ /ЛЬ/


1. АРТИКУЛЯЦ. ГИМНАСТИКА.
2. ПРОИЗНОСИМ ИЗОЛИРОВАННО «ЛЬ–ЛЬ–ЛЬ»
3. ПОВТОРИ СЛОГИ:
ЛЯ-ЛЕ ЛЮ-ЛЁ ЛИ-ЛЕ ЛЕ-ЛЯ ЛЁ-ЛИ
АЛЯ ОЛЁ УЛЮ ЭЛЕ ИЛИ
4. Повтори слова:
Лиса, лицо, лимон, улица, спали, сидели, стояли, стучали, ходили.
Лев, лей, лес, лезь, левый, лейка, лента, лебедь, леска, лесенка, билет.
Поле, улей, колесо, летать, ледник, лесник, лечить.
Лед, Лева, Леня, далекий, колеса, пеленка, селедка, зеленый, самолет.
5. ПОСЧИТАЙ ОТ 1 ДО 5 И ОБРАТНО:



Карточка 6

АВТОМАТИЗАЦИЯ /ЛЬ/

1. АРТИКУЛЯЦ. ГИМНАСТИКА.
2. ПРОИЗНОСИМ ИЗОЛИРОВАННО «ЛЬ–ЛЬ–ЛЬ»
3. ПОВТОРИ СЛОГИ: АЛЯ ОЛЁ УЛЮ ЭЛЕ ИЛИ
4. «ИЗМЕНИ СЛОВА-ДЕЙСТВИЯ» Я гуляла – мы гуляли
я ела - ... я пила - ... я спала - ...
я болела - ... я пела - ... сидела - ...
5. Выучи чистоговорки:
Лю-лю-лю — очень мамочку люблю. *Ли-ли-ли – в синем море корабли.*
Ля-ля-ля – мы сажали тополя. *Оль-оль-оль – мы купили соль.*
6. ПОСЧИТАЙ ОТ 1 ДО 5 И ОБРАТНО:




Карточка 7

АВТОМАТИЗАЦИЯ /ЛЬ/

1. АРТИКУЛЯЦ. ГИМНАСТИКА.
2. ПРОИЗНОСИМ ИЗОЛИРОВАННО «ЛЬ-ЛЬ-ЛЬ»
3. ПОВТОРИ СЛОГИ: АЛЯ ОЛЁ УЛЮ ЭЛЕ ИЛИ
4. «ИЗМЕНИ СЛОВА-ДЕЙСТВИЯ» Я гуляла – мы гуляли
я ела - ... я пила - ... я спала - ...
я болела - ... я пела - ... сидела - ...
5. ДОГОВОРИ СЛОВО, ДОБАВИВ СЛОГ «ЛЯ»:
ВА ..(ЛЯ) ГА..(ЛЯ) КО..(ЛЯ) ТО..(ЛЯ)
ПО..(ЛЯ) ФИ..(ЛЯ) ГУ..(ЛЯ) ЛИ..(ЛЯ)
6. ВСЕ СЛОВА ПРОИЗНЕСИ ПРАВИЛЬНО:

У Лены в альбоме лев
и лебеди.

С липы летят листья.



Карточка 8

АВТОМАТИЗАЦИЯ /ЛЬ/

1. ПРОИЗНОСИМ ИЗОЛИРОВАННО «ЛЬ-ЛЬ-ЛЬ»
2. ПОВТОРИ СЛОГИ:
КЛИ-КЛЕ-КЛЁ ХЛИ-ХЛЕ-ХЛЁ ГЛИ-ГЛЕ-ГЛЁ
ДЛИ-ДЛЕ-ДЛЁ ФЛИ-ФЛЕ-ФЛЁ СЛИ-СЛЕ-СЛЁ
3. ВЫУЧИ ЧИСТОГОВОРКИ:



Карточка 9

АВТОМАТИЗАЦИЯ /ЛЬ/

1. ПРОИЗНОСИМ ИЗОЛИРОВАННО «ЛЬ-ЛЬ-ЛЬ»
2. ПОВТОРИ:
КЛЁ-КЛЮ-КЛЯ ХЛЁ-ХЛЮ-ХЛЯ ГЛЁ-ГЛЮ-ГЛЯ
ДЛЁ-ДЛЮ-ДЛЯ ФЛЁ-ФЛЮ-ФЛЯ СЛЁ-СЛЮ-СЛЯ
3. ПОВТОРИ СЛОВА – ДРУЗЬЯ:
ПЛЕТ – БАЛЕТ – БИЛЕТ СОЛЬ – МОЛЬ – НОЛЬ
ПЕДАЛЬ – МЕДАЛЬ – ДЕТАЛЬ ЦАПЛЯ – САБЛЯ – КАПЛЯ
4. ВЫУЧИ ЧИСТОГОВОРКИ:



Карточка 10

АВТОМАТИЗАЦИЯ /ЛЬ/

1. ПРОИЗНОСИМ ИЗОЛИРОВАННО «ЛЬ-ЛЬ-ЛЬ»
2. ИСПРАВЬ ОШИБКУ:
У уха болит Лида. Лимоны купили Лену. Слива лепила Лёню.
По улиткам ползали листья.
3. ПОВТОРИ СЛОВСОЧЕТАНИЯ:
ЛИПОВАЯ АЛЛЕЯ СИЛЬНЫЙ ЛИВЕНЬ
ЗЕЛЕНАЯ ЛЯГУШКА ЛИМОННАЯ ДОЛЬКА
КЛЕНОВЫЙ ЛИСТ СОЛЕНАЯ КИЛЬКА
ЛЕСНЫЕ ОБИТАТЕЛИ БОЛЬШОЕ ПОЛЕ
ЛЕГКОЕ ПАЛЬТО МАЛЕНЬКИЕ ВАЛЕНКИ
СИЛЬНЫЙ МАЛЬЧИК ПОЛЕВОЙ ЛЮТИК
ДЛИННАЯ ЛЕНТА СИЛЬНАЯ МЕТЕЛЬ
4. ПОСЧИТАЙ ОТ 1 ДО 5 И ОБРАТНО:



