

КОМПЛЕКС АРТИКУЛЯЦИОННОЙ ГИМНАСТИКИ ДЛЯ ВЫРАБОТКИ АРТИКУЛЯЦИОННОГО УКЛАДА ЗВУКА [СЬ]

- ✓ **"ПТЕНЧИКИ"**. Рот широко открыт, язык спокойно лежит в ротовой полости.
- ✓ **"ЛОПАТОЧКА"**. Рот открыт, широкий расслабленный язык лежит на нижней губе.
- ✓ **"ЧАШЕЧКА"**. Рот широко открыт. Передний и боковые края широкого языка подняты, но не касаются зубов.
- ✓ **"ТРУБОЧКА"**. Рот открыт. Боковые края языка загнуты вверх.
- ✓ **"ЧАСИКИ"**. Рот приоткрыт. Губы растянуты в улыбку. Кончиком узкого языка попеременно тянуться под счёт педагога к уголкам рта.
- ✓ **"ЗМЕЙКА"**. Рот широко открыт. Узкий язык сильно выдвинуть вперёд и убрать вглубь рта.
- ✓ **"ПОЧИСТИТЬ ЗУБЫ"**. Рот закрыт. Круговым движением языка провести между губами и зубами.
- ✓ **"КАТУШКА"**. Рот открыт. Кончик языка упирается в нижние резцы, боковые края прижаты к верхним коренным зубам. Широкий язык "выкатывается" вперёд и убирается вглубь рта.

АРТИКУЛЯЦИОННЫЙ УКЛАД ЗВУКА


- ✚ Губы раскрыты, в улыбке;
- ✚ Зубы на маленьком расстоянии;
- ✚ Язык широкий, он близко придвигается к нижним зубам, по центру образует «желобок», по которому проходит струя холодного воздуха;
- ✚ Голосовые связки разомкнуты и не вибрируют.



Карточка 1

АВТОМАТИЗАЦИЯ /СЬ/ в изолированном произношении

1. ВЫПОЛНЯЕМ АРТИКУЛЯЦИОННУЮ ГИМНАСТИКУ
2. ПРОИЗНОСИМ ИЗОЛИРОВАННО ПЛАВНО, С ПОВЫШЕНИЕМ И Понижением тона СЬ-СЬ-СЬ



Карточка 2

АВТОМАТИЗАЦИЯ /СЬ/


1. ВЫПОЛНЯЕМ АРТИКУЛЯЦИОННУЮ ГИМНАСТИКУ
2. ПРОИЗНОСИМ ИЗОЛИРОВАННО ПЛАВНО СЬ-СЬ-СЬ С ПОВЫШЕНИЕМ И Понижением тона «СЬ-СЬ-СЬ»
3. ХЛОПНИ НА ЗВУК [СЬ]. З, С, СЬ, Ш, Ц, Ш, СЬ, С, Щ, Р, СЬ.
4. ПОВТОРИ: СЯ-СЯ СЕ-СЕ СИ-СИ СЮ-СЮ СЁ-СЁ
5. ПРОСЛУШАЙ, ПОВТОРИ:
СЕТЬ СЕНО СЕМЬ СЕМЬЯ СЕМЕНА
СЕГОДНЯ СЕМЕН СЕМЯ СЮДА СИЛЬНО
СИНЯК СИЛА СИНИЙ СИДЕТЬ СИНИЦА
6. ПОВТОРИ: Ся – ся – А-ся, Ся – ся – Ва-ся, Ся – ся – Лю-ся,
Ся – ся – Ду-ся. Се – се – Се-ня, Се – се – Се-ва, Се – се – Се-мён,
7. ПОСЧИТАЙ СЕТКИ от 1 до 5 и обратно: ОДНА СЕТКА, ДВЕ СЕТКИ, ..., ПЯТЬ СЕТОК.



Карточка 3

АВТОМАТИЗАЦИЯ /Сь/

1. АРТИКУЛЯЦИОННАЯ ГИМНАСТИКА.
2. ИЗОЛИРОВАННОЕ ПРОИЗНОШЕНИЕ: Сь-Сь-Сь
3. ПОВТОРИ:
СЯ-СЕ СЕ-СИ СИ-СЁ СЁ-СЮ СЮ-СИ СИ-СЯ
4. ПОВТОРИ СЛОВА ИЗ ПРОШЛОГО ЗАДАНИЯ.
5. ПОВТОРИ: Се - се – се-ти, Се - се – се-ни, Се - се – се-но,
Се - се – сет-ка. Ся - ся – ли-ся-та, Ся - ся – гу-ся-та,
6. ПОСЧИТАЙ ЛИСЯТ от 1 до 5 и обратно: ОДИН ЛИСЁНОК, ДВА ЛИСЕНКА, ..., ПЯТЬ ЛИСЯТ.



Карточка 5

АВТОМАТИЗАЦИЯ /Сь/


1. АРТИКУЛЯЦИОННАЯ ГИМНАСТИКА.
2. ИЗОЛИРОВАННОЕ ПРОИЗНОШЕНИЕ Сь-Сь-Сь
3. ПРОСЛУШАЙ, ПОВТОРИ: АСЯ ОСЁ УСЮ ИСИ УСЮ ЭСЕ
УСЬ-УСЬ АСЬ-АСЬ ОСЬ-ОСЬ ЭСЬ-ЭСЬ ИСЬ-ИСЬ
4. ПОВТОРИ:
ОСЕНЬ НОСИК ГУСИ ПЁСИК БУСИНА
ВОСЕМЬ УСИКИ БЕСЕДКА НАСЕТКА ПЕСЕНКА
5. ПОВТОРИ ЧИСТОГОВОРКИ ИЗ ПРОШЛОГО ЗАДАНИЯ.
6. «ПОДРУЖИ» КАРТИНКИ СО СЛОВОМ КРАСИВАЯ: КРАСИВАЯ БАБОЧКА



Карточка 4

АВТОМАТИЗАЦИЯ /Сь/


1. АРТИКУЛЯЦИОННАЯ ГИМНАСТИКА.
2. ИЗОЛИРОВАННОЕ ПРОИЗНОШЕНИЕ Сь-Сь-Сь
3. ПРОСЛУШАЙ, ПОВТОРИ:
СЯ-СЕ СЕ-СИ СИ-СЁ СЁ-СЮ СЮ-СИ СИ-СЯ
АСЯ ОСЁ УСЮ ИСИ УСЮ ЭСЕ
4. ИГРА «ОДИН - МНОГО» с мячом: СЕТКА - СЕТКИ
СИНЯК СЕРЕЖКА СИНИЦА СЕМЯЧКА
МЕСЯЦ ПИСЬМО КАСЕТА ЛИСЕНОК
5. ПОВТОРИ: Се - се – со-сед, Се - се – ве-сель-е,
Се - се – бе-се-да, Се - се – кас-се-та,
Се - се – на-сед-ка.
6. ПОСЧИТАЙ СОСИСКИ от 1 до 5 и обратно: ОДНА СОСИСКА, ДВЕ СОСИСКА, ..., ПЯТЬ СОСИСОК.



Карточка 6

АВТОМАТИЗАЦИЯ /Сь/

1. АРТИКУЛЯЦИОННАЯ ГИМНАСТИКА.
2. ИЗОЛИРОВАННОЕ ПРОИЗНОШЕНИЕ Сь-Сь-Сь
3. ПРОСЛУШАЙ, ПОВТОРИ.
АСЬ-ОСЬ ОСЬ-ЭСЬ ЭСЬ-ИСЬ ИСЬ-УСЬ УСЬ-АСЬ
4. ПОВТОРИ СЛОВА: лосось, лось, брось, гусь, брось, мчусь, весь,
повесь, торопитесь, берегись, мазь, грязь, крась, карась, ось, здесь, смесь
5. ПРОСЛУШАЙ СТИХОТВОРЕНИЕ, ВЫУЧИ ЕГО:
ПЕСИК ЕСТЬ У КОСТИКА –
ОН СОВСЕМ БЕЗ ХВОСТИКА!
АХ, ПРОСТИТЕ, ХВОСТИК ЕСТЬ!
ОН УСПЕЛ НА ХВОСТИК СЕСТЬ!
6. ПОСЧИТАЙ ПЁСИКОВ от 1 до 5 и обратно.



Карточка 7

АВТОМАТИЗАЦИЯ /СЬ/

1. АРТИКУЛЯЦИОННАЯ ГИМНАСТИКА.
2. ИЗОЛИРОВАННОЕ ПРОИЗНОШЕНИЕ СЬ-СЬ-СЬ
3. ПРОСЛУШАЙ, ПОВТОРИ:
АСЬ-ОСЬ ОСЬ-ЭСЬ ЭСЬ-ИСЬ ИСЬ-УСЬ УСЬ-АСЬ
ВСЯ ВСЮ ВСЕ ВЕСЬ
4. ПРОСЛУШАЙ, ПОВТОРИ СЛОВОВОЧЕТАНИЯ: Сеня сядь, гусятинная семья, семена в сите, восьмая синичка, семь семечек, синяя тесьма, седьмая серия, весенний сев, синий лосьон, семь гусей, синий синяк, серый осенью, седьмая симфония, гусиный косяк, осиновая беседка, Ася в бассейне, синяя бусина, сильный сибиряк, седой дедуся, синий василек, серга сестры, вкусные сосиски.
5. ПОВТОРИ ЧИСТОГОВОРКИ:
Син-син-син – это апельсин.
Сины-сины-сины – все любят апельсины.
Синах-синах-синах – витамины в апельсинах.



Карточка 8

АВТОМАТИЗАЦИЯ /СЬ/

1. ИЗОЛИРОВАННОЕ ПРОИЗНОШЕНИЕ СЬ-СЬ-СЬ
2. ПРОСЛУШАЙ, ПОВТОРИ:
АСЬ-ОСЬ ОСЬ-ЭСЬ ЭСЬ-ИСЬ ИСЬ-УСЬ УСЬ-АСЬ
ВСЯ ВСЮ ВСЕ ВЕСЬ
4. ПОВТОРИ ЧИСТОГОВОРКИ:
УСЬ-УСЬ-УСЬ – НА ЛУГУ ПАСЁТСЯ ГУСЬ.
СЯ-СЯ-СЯ - МЫ УВИДЕЛИ ГУСЯ.
СЯ-СЯ-СЯ – ИСПУГАЛИСЬ МЫ ГУСЯ.
СЕЙ-СЕЙ-СЕЙ – УБЕЖАЛИ ОТ ГУСЕЙ.
3. ПРОСЛУШАЙ СТИХОТВОРЕНИЕ, ВЫУЧИ ЕГО:
ЛОСЬ СПРОСИЛ СВОИХ ЛОСЯТ,
ГУСЬ СПРОСИЛ СВОИХ ГУСЯТ,
РЫСЬ СПРОСИЛА У РЫСЯТ:
- ГДЕ ТУТ ПЕРСИКИ ВИСЯТ?



 marina174_logoped

Автоматизация звука "СЬ"

