

КОМПЛЕКС АРТИКУЛЯЦИОННОЙ ГИМНАСТИКИ ДЛЯ ВЫРАБОТКИ АРТИКУЛЯЦИОННОГО УКЛАДА ЗВУКА [Ч]

- ✓ "ПТЕНЧИКИ". Рот широко открыт, язык спокойно лежит в ротовой полости.
- ✓ "ЛОПАТОЧКА". Рот открыт, широкий расслабленный язык лежит на нижней губе.
- ✓ "ЧАШЕЧКА". Рот широко открыт. Передний и боковые края широкого языка подняты, но не касаются зубов.
- ✓ "ТРУБОЧКА". Рот открыт. Боковые края языка загнуты вверх.
- ✓ "ЛОШАДКА". Присосать язык к нёбу, щелкнуть языком. Цокать медленно и сильно, тянуть подъязычную связку.
- ✓ "ЗМЕЙКА". Рот широко открыт. Узкий язык сильно выдвинуть вперёд и убрать вглубь рта.
- ✓ "ПОЧИСТИТЬ ЗУБЫ". Рот закрыт. Круговым движением языка провести между губами и зубами.
- ✓ "ВКУСНОЕ ВАРЕНЬЕ". Рот открыт. Широким языком облизать верхнюю губу и убрать язык вглубь рта.

АРТИКУЛЯЦИОННЫЙ УКЛАД ЗВУКА

- губы вытянуты вперед и округлены;
- расстояние между зубами 4—5 мм;
- широкий кончик языка приподнят к переднему краю нёба, но не прижат, боковые края языка прилипают к верхним коренным зубам;
- При произнесении звука [Ч] кончик языка отрывается от альвеол.



@marina174_logoped

Карточка 1

АВТОМАТИЗАЦИЯ /Ч/ в изолированном произношении


1. ВЫПОЛНЯЕМ АРТИКУЛЯЦИОННУЮ ГИМНАСТИКУ
2. ПРОИЗНОСИМ ИЗОЛИРОВАННО ОТРЫВИСТО, МНОГОКРАТНО



Карточка 2

АВТОМАТИЗАЦИЯ /Ч/


1. ВЫПОЛНЯЕМ АРТИКУЛЯЦИОННУЮ ГИМНАСТИКУ
2. ПРОИЗНОСИМ ИЗОЛИРОВАННО ОТРЫВИСТО Ч-Ч-Ч
3. ХЛОПНИ НА ЗВУК [Ч]. Т, Ч, Д, Ш, С, Ч, З, ТЬ, Ч, Ц, Ч.
4. ПОВТОРИ: АЧ-АЧ ИЧ-ИЧ ОЧ-ОЧ ЭЧ-ЭЧ УЧ-УЧ
5. ПРОСЛУШАЙ, ПОВТОРИ
МЯЧ КАЛАЧ КЛЮЧ НОЧЬ
ЛУЧ БОГАЧ ПЛАЧ ДОЧЬ
МЕЧ МОГУЧ КЛИЧ ПЕЧЬ
6. ИГРА «ОДИН - МНОГО» с мячом: МЯЧ - МЯЧИ
ЛУЧ, МЕЧ, КЛЮЧ, НОЧЬ, БОГАЧ, ПЕЧЬ.
7. ПОСЧИТАЙ МЯЧИ от 1 до 5 т обратно: ОДИН МЯЧ, ДВА МЯЧА, ..., ПЯТЬ МЯЧЕЙ.



Карточка 3

АВТОМАТИЗАЦИЯ /Ч/

1. АРТИКУЛЯЦИОННАЯ ГИМНАСТИКА.
2. ИЗОЛИРОВАННОЕ ПРОИЗНОШЕНИЕ: ч-ч-ч
3. ПОВТОРИ: АЧ-АЧ ИЧ-ИЧ ОЧ-ОЧ ЭЧ-ЭЧ УЧ-УЧ
ЧА-ЧА ЧО-ЧО ЧУ-ЧУ ЧЕ-ЧЕ ЧИ-ЧИ
4. ПОВТОРИ СЛОВА ИЗ ПРОШЛОГО ЗАДАНИЯ И НОВЫЕ СЛОВА:
ЧАЙ ЧУДО ЧАЙНИК ЧАДО ЧЕКИ ЧАСЫ
ЧУДАК ЧИЖИ ЧАЙКА ЧУГУН ЧЕЛОВЕК ЧАС
ЧАША ЧУБ ЧЕМОДАН ЧЕСНОК ЧЕСТЬ ЧЕЙ
5. ИГРА «ОДИН - МНОГО» с мячом: ЧАШКА – ЧАШКИ
ЧЕК, ЧАС, ЧУДАК, ЧАЙКА, ЧАША, ЧЕМОДАН, ЧАЙ, ЧУГУНОК
6. ПОСЧИТАЙ ЧЕМОДАНЫ от 1 до 5 т обратно: ОДИН ЧЕМОДАН, ..., ПЯТЬ ЧЕМОДАНОВ. (СКАЖИ, ЧТО В ЧЕМОДАНЕ)



Карточка 4

АВТОМАТИЗАЦИЯ /Ч/

1. АРТИКУЛЯЦИОННАЯ ГИМНАСТИКА.
2. ИЗОЛИРОВАННОЕ ПРОИЗНОШЕНИЕ: ч-ч-ч
3. ПРОСЛУШАЙ, ПОВТОРИ:
ЧА –ЧА ЧО -ЧО ЧУ-ЧУ ЧЕ-ЧЕ ЧИ-ЧИ ЧА –ЧА
ЧО -ЧА ЧУ-ЧА ЧЕ-ЧИ ЧИ-ЧА ЧА-ЧУ ЧО-ЧЕ
4. ПОВТОРИ СЛОВА ИЗ ПРОШЛОГО ЗАДАНИЯ И НОВЫЕ СЛОВА:
ПАЧКА ТАЧКА ДАЧКА КАЧКА ДАЧКА
КОЧКА НОЧКА УДОЧКА ЯИЧКА СУМОЧКА
ОЧКИ БАБОЧКА КУЧКА ВНУЧКА ТУЧКА
5. ИГРА «ОДИН - ЧЕТЫРЕ» с мячом: ОДНА ЧАЙКА –ЧЕТЫРЕ ЧАЙКИ
ЧЕК, ЧАЙНИК, ЧАС, ЧАШКА, ЧЕМОДАН, БАБОЧКА, УДОЧКА,
КОЧКА, ЯИЧКО, КУЧА, ТУЧА, ВНУЧКА, ДАЧА, ПАЧКА.
6. ПОВТОРИ ЧИСТОГОВОРКИ:
Чи – чи – чи – новые мячи. Ач – ач – ач – мы играем в мяч.
Чу – чу – чу – молотком стучу. Ач – ач – ач – наша мама врач.
Ча – ча – ча – дом из кирпича. Ач – ач – ач – испеку калач.
Чу – чу – чу – на шаре я лечу. Оч – оч – оч – наступила ночь.

Карточка 5

АВТОМАТИЗАЦИЯ /Ч/

1. АРТИКУЛЯЦИОННАЯ ГИМНАСТИКА.
2. ИЗОЛИРОВАННОЕ ПРОИЗНОШЕНИЕ: ч-ч-ч
3. ПРОСЛУШАЙ, ПОВТОРИ: АЧА ОЧО УЧУ ИЧИ ЭЧЭ
ЧО-ЧА ЧУ-ЧА ЧЕ-ЧИ ЧИ-ЧА ЧА-ЧУ ЧО-ЧЕ
4. ПОВТОРИ СЛОВА ИЗ ПРОШЛОГО ЗАДАНИЯ
5. НАЗОВИ СЛОВА «ЛАСКОВО»: ЧАЙ - .. ЧАЁК
СУМКА, НОЧЬ, СТУЛ, ЧАШКА, КЛЮЧ, ЧАШКА, КИСТЬ, ЛОЖКА,
ЯЙЦО, ЦВЕТОК, ЛУК, ЧЕМОДАН, ЧАЙНИК, ЛУЧ
6. «У КОГО КТО?» У зайца ... зайчонок.
У белки У волка У галки
7. ПОСЧИТАЙ ЗАЙЧАТ от 1 до 5 т обратно: ОДИН ЗАЙЧОНОК,
ДВА..., ..., ПЯТЬ ЗАЙЧАТ.



Карточка 6

АВТОМАТИЗАЦИЯ /Ч/

1. АРТИКУЛЯЦИОННАЯ ГИМНАСТИКА.
2. ИЗОЛИРОВАННОЕ ПРОИЗНОШЕНИЕ: ч-ч-ч
3. ПРОСЛУШАЙ, ПОВТОРИ: АЧА ОЧО УЧУ ИЧИ ЭЧЭ
ЧО-ЧА ЧУ-ЧА ЧЕ-ЧИ ЧИ-ЧА ЧА-ЧУ ЧО-ЧЕ
4. НАЗОВИ СЛОВА «ЛАСКОВО»: ПЕНЬ, ЗАМОК, СТАКАН,
КУВШИН, ВАЗА, ВОДА, КОЗА, КОСА, ПАЛЕЦ, ЯЗЫК, САНИ.
5. ПОВТОРИ ЧИСТОГОВОРКИ:
Чо-чо-чо - у меня болит плечо.
Чу-чу-чу - раз болит, походи к врачу.
Чу-чу-чу - нет, к врачу я не хочу.
Ча-ча-ча - буду плакать у врача.
Чи-чи-чи - помогают нам врачи.
Чу-чу-чу - ну, тогда пойду к врачу.



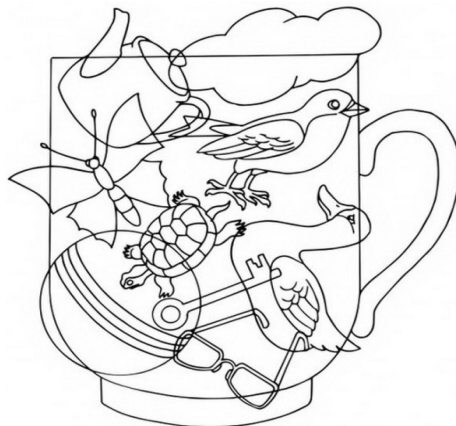
Карточка 7

АВТОМАТИЗАЦИЯ /Ч/

1. АРТИКУЛЯЦИОННАЯ ГИМНАСТИКА.
2. ИЗОЛИРОВАННОЕ ПРОИЗНОШЕНИЕ: Ч-Ч-Ч
3. ПРОСЛУШАЙ, ПОВТОРИ:

ЧТА-ЧТО-ЧТУ ЧТО-ЧТУ-ЧТА ЧТИ-ЧТО-ЧТЫ

4. НАЗОВИ КАРТИНКИ,
«ПОДРУЖИ» ИХ С ЦИФРОЙ
ЧЕТЫРЕ
5. СКАЖИ, ЧТО У ЧЕБУРАШКИ В
ЧАШКЕ



Карточка 8

АВТОМАТИЗАЦИЯ /Ч/

1. ИЗОЛИРОВАННОЕ ПРОИЗНОШЕНИЕ: Ч-Ч-Ч
2. ПРОСЛУШАЙ, ПОВТОРИ:

ЧТА-ЧТО-ЧТУ ЧТО-ЧТУ-ЧТА ЧТИ-ЧТО-ЧТЫ

3. «ПОДРУЖИ» СЛОВА С ЦИФРОЙ
ЧЕТЫРЕ: пачка, тачка, дачка, задачка,
значок, кабачок, башмачок, бочка, точка,
дочка, ночка, почта, бабочка, удочка,
дудочка, веточка, уточка, тапочки, девочка,
вазочка,

4. ПРОСЛУШАЙ СТИХОТВОРЕНИЕ,
ВЫУЧИ ЕГО:

Ванечка водичкой
Моем плечи, личико,
Моем пальчики, бочок,
Как бы вымыть язычок?



Карточка 9

АВТОМАТИЗАЦИЯ /Ч/

1. АРТИКУЛЯЦИОННАЯ ГИМНАСТИКА.
2. ИЗОЛИРОВАННОЕ ПРОИЗНОШЕНИЕ: Ч-Ч-Ч
3. ПРОСЛУШАЙ, ПОВТОРИ:

ЧО-ЧА-ЧУ ЧУ-ЧА-ЧЕ ЧЕ-ЧИ-ЧО ЧИ-ЧА-ЧУ
АЧ-ОЧ-УЧ ИЧ-ЭЧ-ОЧ ОЧ-УЧ-АЧ ЭЧ-УЧ-ОЧ

4. ПОВТОРИ СЛОВА ИЗ ПРОШЛОГО ЗАДАНИЯ

5. ПРОСЛУШАЙ СТИХОТВОРЕНИЕ, ВЫУЧИ
ЕГО:

Наша Таня громко плачет:
Уронила в речку мячик.
— Тише, Танечка, не
плачь!
Не утонет в речке мяч!



Карточка 10

АВТОМАТИЗАЦИЯ /Ч/

1. АРТИКУЛЯЦИОННАЯ ГИМНАСТИКА.
2. ИЗОЛИРОВАННОЕ ПРОИЗНОШЕНИЕ: Ч-Ч-Ч
3. ПРОСЛУШАЙ, ПОВТОРИ:

ЧО-ЧА-ЧУ ЧУ-ЧА-ЧЕ ЧЕ-ЧИ-ЧО ЧИ-ЧА-ЧУ
АЧ-ОЧ-УЧ ИЧ-ЭЧ-ОЧ ОЧ-УЧ-АЧ ЭЧ-УЧ-ОЧ

4. ПОВТОРИ СЛОВСОЧЕТАНИЯ:

| | | |
|-------------------|--------------------|-----------------|
| Могучий дуб. | Четвёртый мальчик. | Чёрная чёлочка. |
| Честные мальчики. | Тёмная ночь. | Начать читать. |
| Четверо внучат. | Горячий чайник. | Золотой ключик. |

4. ПОВТОРИ ЧИСТОГОВОРКИ:

На дворе стоит бычок
И жуёт свой язычок.
Плачет бедный: Му-му-му!
Надо сена дать ему.
А не то свой язычок
Глупый скушает бычок.





АВТОМАТИЗАЦИЯ
ЗВУКА "Ч"

